

3ch Speaker
RTX-08
取扱説明書



RASTEME SYSTEMS Co., LTD.



安全上のご注意

安全のため、ご使用前に必ずお読み下さい。

本機を安全にご使用いただくための注意事項が示してあります。以下の点に注意し、安全にご使用ください。




この項目での図記号には以下のような意味があります。

表示内容をご理解の上お読みください。






 警告	取扱いを誤った場合、使用者が死亡または重傷を負う可能性が想定される内容を表示しています。
 注意	取扱いを誤った場合、使用者が傷害を負う可能性が想定される場合および物的損害が発生する内容を表示しています。

※物的損害とは、家屋・家財および家畜・ペットにかかわる拡大損害を表しています。



図記号の意味

 このマークは注意(危険・警告を含む)を表しています。 上図は「一般的な注意・警告・危険」を表しています。	 このマークは禁止(してはいけないこと)を表しています。 上図は「一般的な禁止」を表しています。	 このマークは強制(必ずすること)を表しています。 上図は「一般的な強制」を表しています。
--	---	--

安全にご使用になるために以下の指示を必ず守って下さい。



 警告	
	感電、故障の原因となるので分解、改造はしないでください。 修理・部品の交換などは、取扱説明書に書かれていることだけをしてください。 それ以外のことは絶対にしないでください。
	本機は正しく設置してご使用ください。 ● 逆さまや横に倒して使用しない。 ● 布や、クロスなどをかけて使用しない。 ● じゅうたんや、布地の上で使用しない。
	本機に異物(燃えやすいもの、硬貨、針金など)や液体(水、ジュースなど)を絶対に入れないでください。 ● バスレフから異物をいれない。
	アンプ、スピーカーなどの発熱により、火災の原因になる可能性がありますので、音が歪んだ状態で長時間使用しないでください。

警告



 	次のような場所での使用や保存はしないでください。 <ul style="list-style-type: none">● 温度が極端に高い場所（直射日光の当たる場所、暖房機器の近く、発熱する機器の上など）● 水気の近く（風呂場、洗面台、濡れた床など）や、湿度の高い場所● ホコリの多い場所● 振動の多い場所● 風通しの悪い場所
--	---

注意




接続・設置について

	本機が落下または転倒し、ケガの原因になることがありますので、ぐらついた台の上や傾いた場所、強度の不足した場所への設置は避けて、平らな状態の場所に設置してください。
	コードの配線状況によっては、つまずいたり、引っかかったりして、落下または転倒し、ケガの原因になることがありますので、ケーブルの配線には注意してください。

使用上の注意

	突然の大音量により、スピーカーの破損や、聴覚障害の原因となることがありますので、アンプの音量には十分ご注意ください。
	キャッシュカードや、フロッピーディスクなど磁気の影響を受けやすい製品を近づけないでください。磁気の影響により、データが消えることがあります。

移動時の注意

	本機の上にモノを乗せた状態で移動しないでください。落下または転倒し、ケガの原因になることがあります。
	スピーカーユニットやサランネットを持って移動しないでください。
	全てのケーブルを外した状態で移動させてください。 つまずいたり、引っかかったりして、落下または転倒し、ケガの原因になることがあります。

付属品の確認

次の付属品がそろっていることを確認してください。

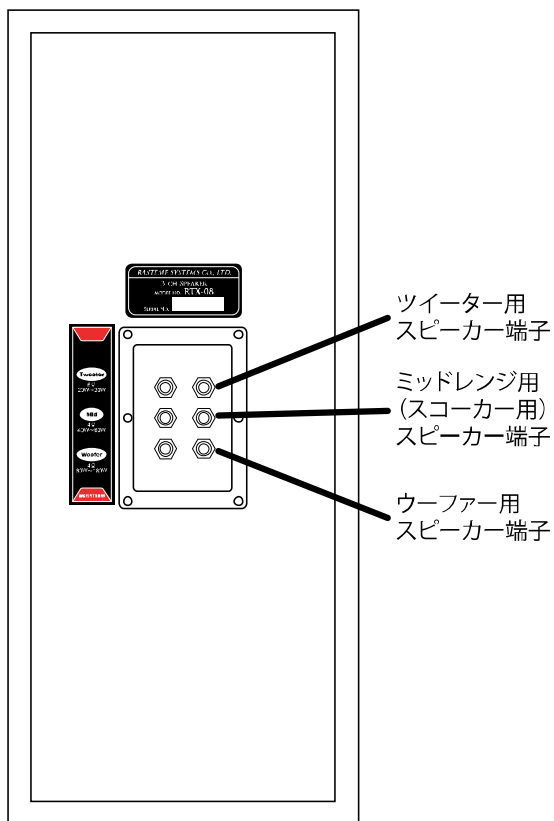
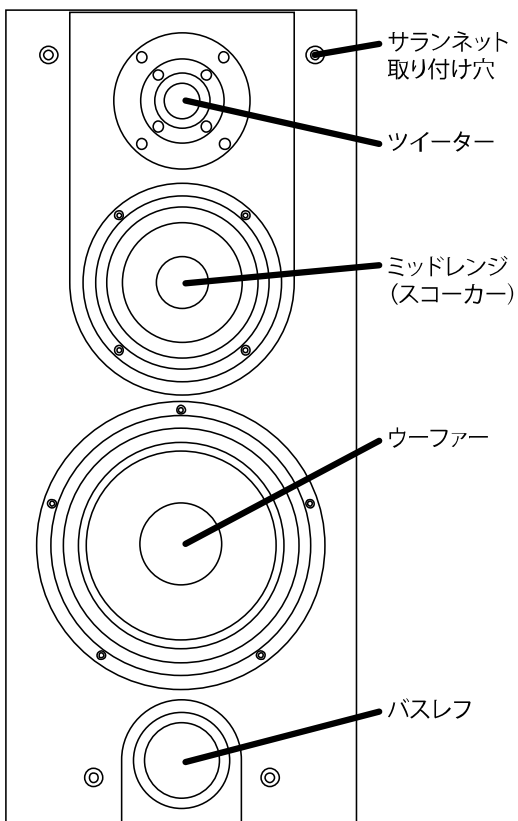
○ RTX-08	1 台
○ 着脱式スパイク	4 個
○ 取扱説明書(本書)	1 部
○ 保証書	1 部

上記の付属品がそろっていない場合は、お買い上げ店、または弊社までご連絡ください。



本機には、スパイクベースおよび、スピーカーケーブルは付属していませんので別途、お買い求めください。

各部の名称

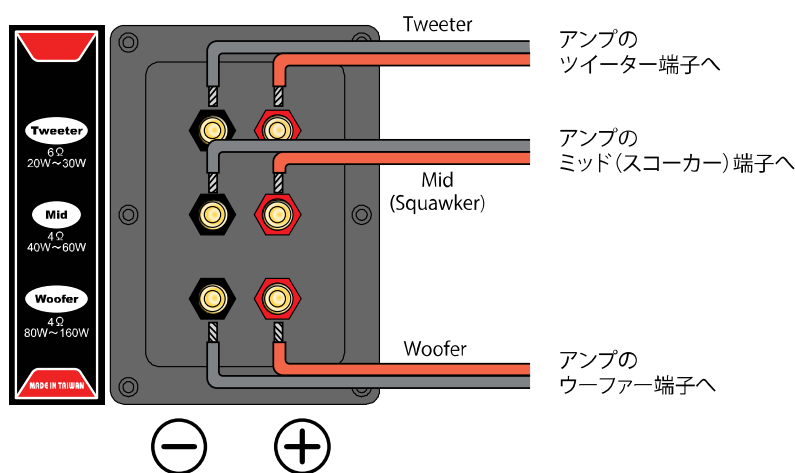


接続方法

- ◎ アンプとの接続時は、アンプのボリュームを最小にし、電源を切った状態で行ってください。
- ◎ 接続は以下のインピーダンスに対応したアンプをご使用ください。
 - ウーファーユニット : 4Ω
 - ミッドレンジユニット(スクォーカー) : 4Ω
 - ツイーターユニット : 6Ω
- ◎ 右側のスピーカーには、アンプの R(右)側スピーカー端子を接続し、左側のスピーカーには、アンプの L(左)側スピーカー端子を接続してください。
- ◎ スピーカーケーブルの芯線はしっかりとよじり、スピーカー端子に確実に接触するようにしてください。



スピーカー端子はバナナプラグに対応しています。バナナプラグを使用になる場合は、スピーカー端子のネジを締めてからバナナプラグを差し込んでください。



上記の配線を間違えると、スピーカーユニットの機械的破損につながりますので、配線には十分ご注意ください。

悪い例) ツイーターとウーファーを間違えて接続してしまった。



スピーカーケーブルは付属しておりませんので、別途お買い求めください。



本スピーカーは、マルチアンプシステム用にオリジナルで開発したものです。
(通常のネットワークスピーカーとは使用用途が異なります。)



各端子(Woofers, Mid, Tweeter)から各スピーカーユニット(Woofers, Mid, Tweeter)は、ダイレクトに接続されており、内部にはデバイディングネットワーク(コイルやコンデンサなど)は一切ありません。



アンプ、スピーカーの故障、破損の原因となりますので
スピーカーケーブルのプラスとマイナス、各信号線は絶対
にショート(接触)させないでください。



ショートさせない

使用方法

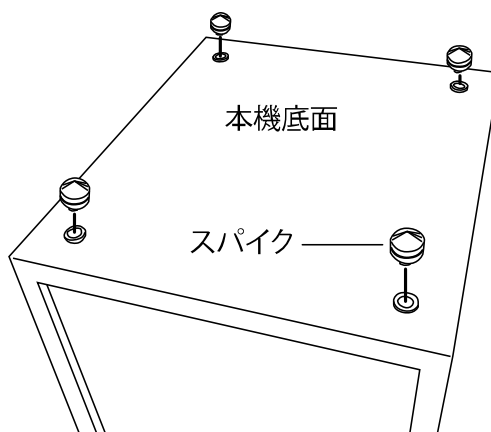
サランネットについて

本機の前面についているサランネットは取り外し可能です。
サランネットの下側を手前に軽く引っ張ると、サランネットの下側が外れます。
同様にサランネットの上側を軽く引っ張ると、サランネットを取り外せます。

取り付ける際は、本機のサランネット取り付け穴にサランネットのピンを合わせ、押し込んでください。

着脱式スパイクについて

本機に付属されているスパイクは取り付け、取り外しが可能です。
本機を裏返し、底面のスパイク取り付け穴にスパイクを時計回りに回し入れ、取り付けます。
取り外す際はスパイクを反時計回りに回します。



スパイクベース（スパイク受け）は付属されていないので、別途お買い求めください。
ブロック、レンガ、石材などでもスパイクベースの代替としてご使用できます。



スパイクを取り付け、スパイクベース無しで使用すると、設置場所にへこみ、傷が生じる場合があります。



スパイク無しで使用すると、底面のスパイク用取り付け金具により設置場所にへこみ、傷が生じる場合があります。また、振動によるびびりが生じる場合がありますので、市販のインシュレータなどの使用をお勧めします。

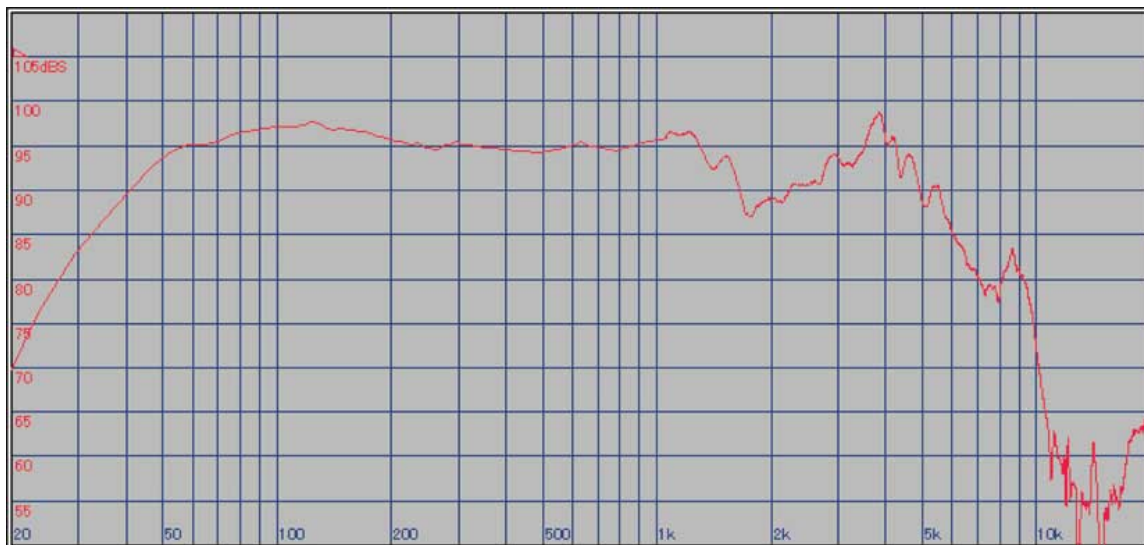


スパイクは先端が尖っていますので、取り扱いには十分ご注意ください。

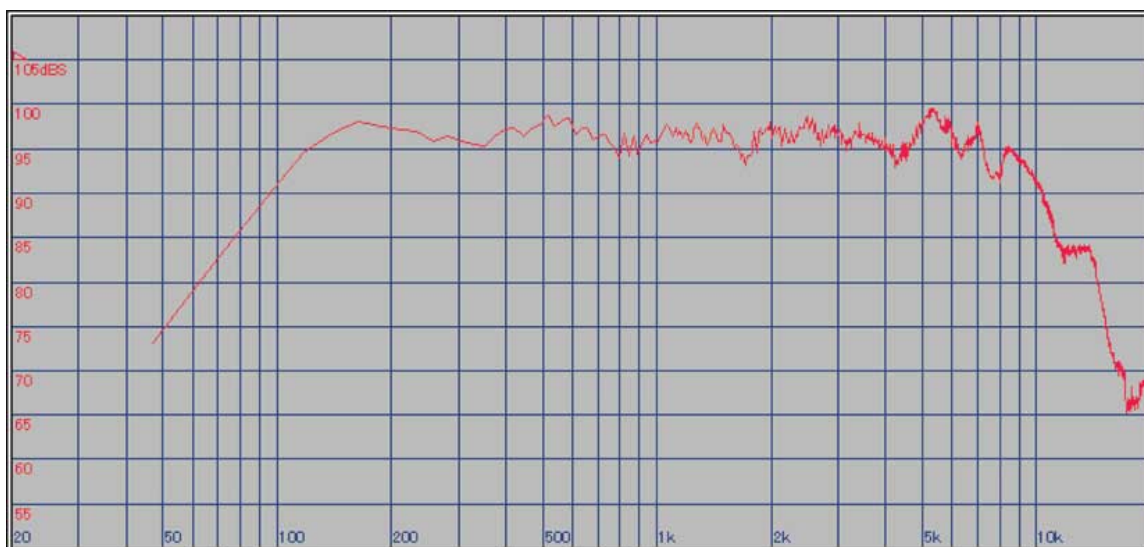
スピーカーの周波数特性

各スピーカーユニットの周波数特性は下記の通りです。

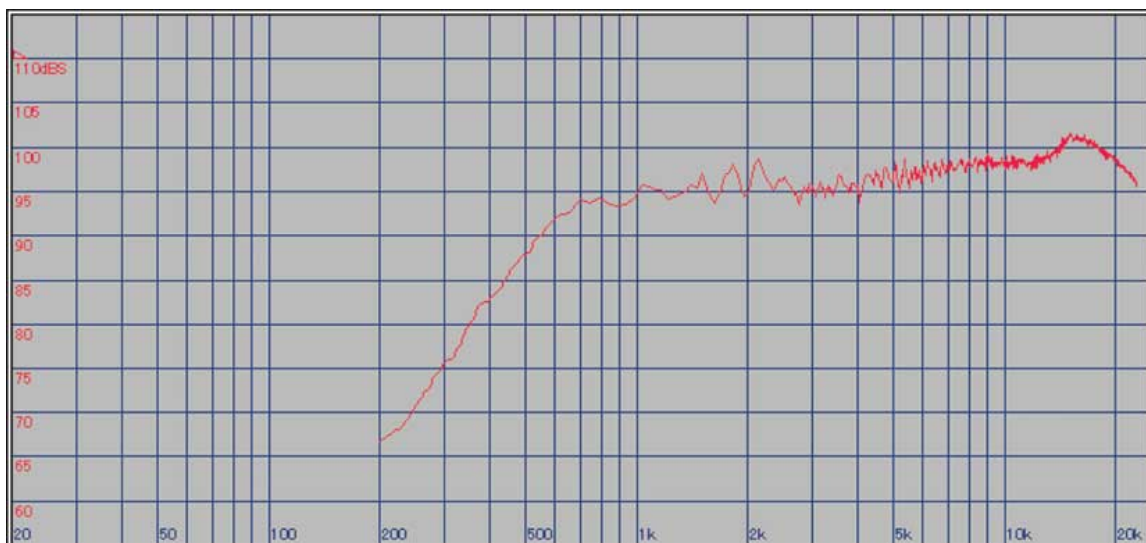
ウーファーユニット周波数特性



ミッドレンジユニット周波数特性



ツイーターユニット周波数特性



テレビなどへの影響

ブラウン管式のテレビやパソコンのディスプレイの近くにスピーカーを置くと磁気の影響で画面に色むらやひずみが発生することがありますので、スピーカーはテレビなどから離して設置してください。

特殊信号について

通常の音楽信号では有り得ない、下記のような特殊信号が長時間加えられると、スピーカーに過負荷がかかり、破損・故障する恐れがありますのでご注意ください

- 発振器、シンセサイザーなどの正弦波（高周波数成分波）やアンプ自体からの発振音
- マイクによるハウリング
- FM チューナーの局間ノイズ
- オーディオチェック CD などの特殊信号
- ケーブルの抜き差しや、アンプの電源 ON/OFF 時などのポップノイズ
- テープレコーダーなどの早送り音

主な仕様

形式	3チャンネル・バスレフ型	
定格インピーダンス	ウーファー	: 4Ω
	ミッドレンジ	: 4Ω
	ツイーター	: 6Ω
感度レベル	ウーファー	: 90dB / W / m
	ミッドレンジ	: 86dB / W / m
	ツイーター	: 88dB / W / m
最大入力	ウーファー	: 160W
	ミッドレンジ	: 60W
	ツイーター	: 30W
キャビネット容量	45 リットル	
使用スピーカー	ウーファー	: 21.6cm (ペーパーコーン (PPコーティング))
	ミッドレンジ	: 14.75cm (ペーパーコーン (PPコーティング))
	ツイーター	: 25mm (ソフトドーム)
端子	バナナプラグ対応金メッキねじ式ターミナル	
外形寸法	W265 × H620 × D330mm (サランネット込み)	
質量	13Kg	

修理について

○この製品には保証書が添付されています。所定事項の記入および記載内容をお確かめの上大切に保存してください。

○保証期間は、お買い上げ日より6ヶ月間です。

保証期間中の修理について

保証書の記載内容に基づいて修理させていただきます。詳しくは保証書をご覧ください。

保証期間終了後の修理について

修理によって機能が維持できる場合は、ご要望により有料修理させていただきます。

ご相談になる前に

操作ミスなどが原因の場合がありますので、この取扱説明書をもう一度お読み頂き、ご確認ください。本機以外の原因も考えられますので、ご使用されているオーディオ機器に対してもご確認ください。上記以外で異常がある場合は下記項目をお知らせください。

- ・ 型 名 : RTX-08
- ・ 故障の状態 : できるだけ詳しく
- ・ 購入年月日 :
- ・ お買い上げ店 :



株式会社ラステーム・システムズ

本 社 新潟県上越市中郷区二本木 886-2 〒949-2304
TEL 0255-74-4124 FAX 0255-74-2439
東京営業所 東京都千代田区外神田 3-8-15 佐藤ビル 1F 〒101-0021
TEL 03-6206-8175 FAX 03-6206-8176

ホームページ <http://www.rasteme.co.jp>
ご注文メール order@rasteme.co.jp
問合せメール inquiry@rasteme.co.jp
サポートメール support@rasteme.co.jp

200912-Rev1.00a